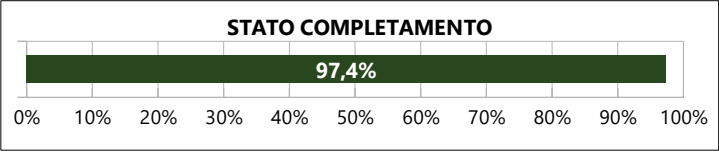
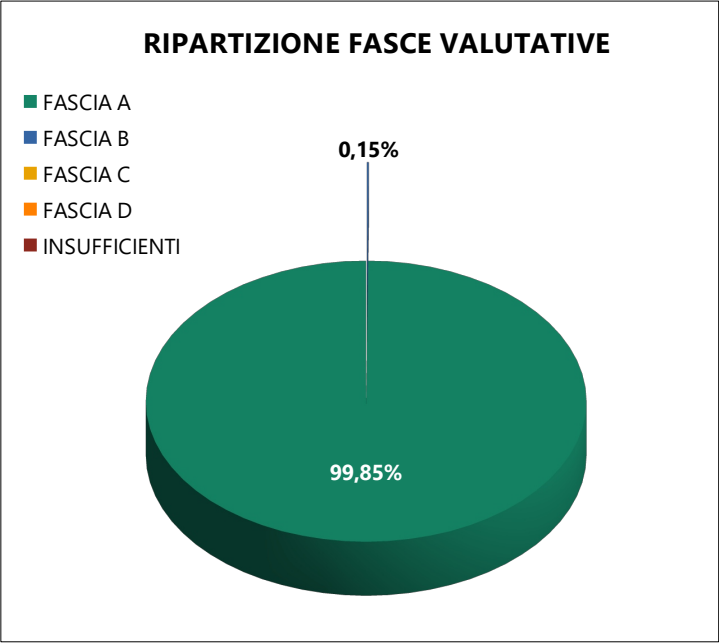


REPORT GENERALE

SUDDIVISIONE SCHEDE DI VALUTAZIONE			
	N. SCHEDE	% SCHEDE	% FASCE
FASCIA A	661	99,85%	99,85%
FASCIA B	1	0,15%	0,15%
FASCIA C	0	0,00%	0,00%
FASCIA D	0	0,00%	0,00%
INSUFFICIENTI	0	0,00%	0,00%
NON VALUTABILI	0	0,00%	
TOTALE SCHEDE	662		

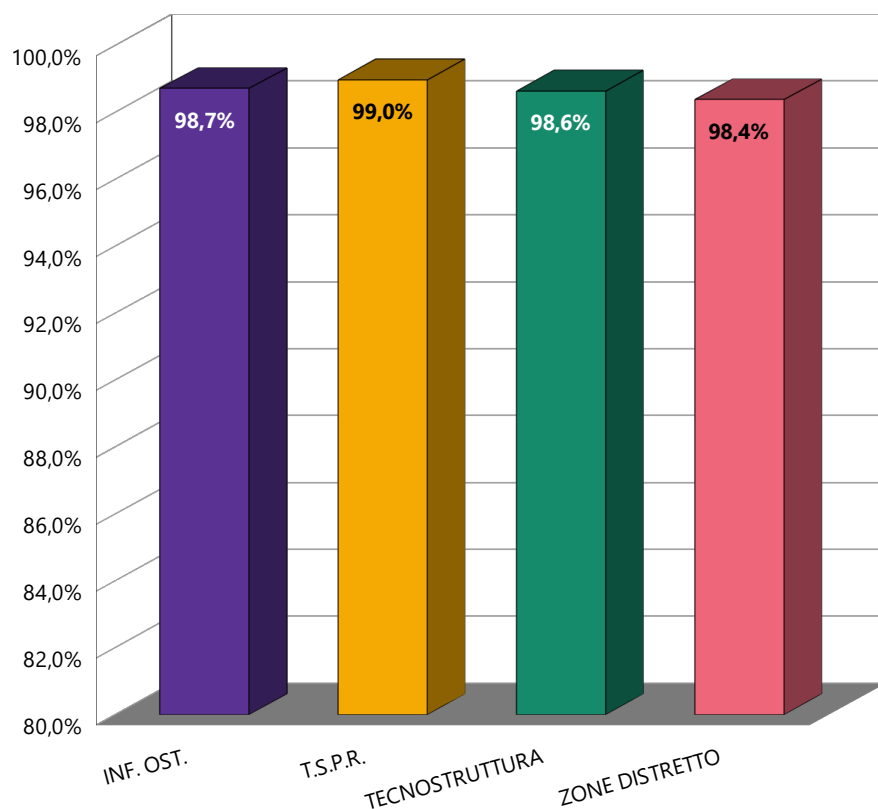
DATI	
VALUTAZIONE MEDIA	98,7%
VALUTAZIONI CON VOTO MASSIMO	50,2%

RIEPILOGO		
	N. SCHEDE	% SCHEDE
ATTESE (STIMATE)	680	100,0%
INSERITE	662	97,4%
INSERITE ACCETTATE	661	99,8%
INSERITE RIFIUTATE	1	0,2%
DA PROCESSARE (STIMATE)	18	2,6%

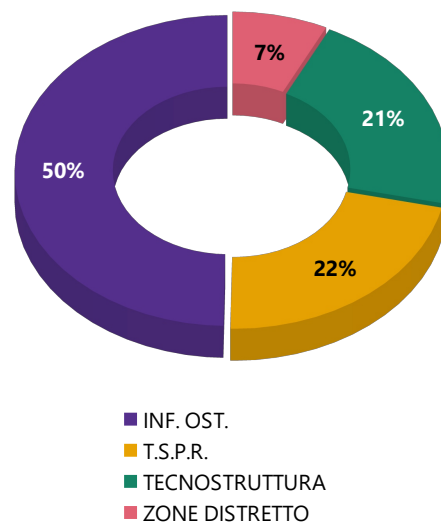


SUDDIVISIONE PER MACROPROFILO / MACROSTRUTTURA								
	TOTALI	FASCIA A	FASCIA B	FASCIA C	FASCIA D	INSUFF.	NON VAL.	VAL. MEDIA
INF. OST.	329	329	0	0	0	0	0	98,7%
T.S.P.R.	144	144	0	0	0	0	0	99,0%
TECNOSTRUTTURA	141	141	0	0	0	0	0	98,6%
ZONE DISTRETTO	48	47	1	0	0	0	0	98,4%
TOTALE	662	661	1	0	0	0	0	

VALUTAZIONE MEDIA



RIPARTIZIONE  
DEL PERSONALE



DETTAGLIO ZONA-DISTRETTO								
	TOTALI	FASCIA A	FASCIA B	FASCIA C	FASCIA D	INSUFF.	NON VAL.	VAL. MEDIA
LUNIGIANA SOC.	4	4	0	0	0	0	0	100,0%
LUNIGIANA AMM.	2	2	0	0	0	0	0	98,5%
APUANE SOC.	5	5	0	0	0	0	0	98,4%
APUANE AMM.	1	1	0	0	0	0	0	100,0%
V. D. SERCHIO SOC.	3	3	0	0	0	0	0	98,0%
V. D. SERCHIO AMM.	1	1	0	0	0	0	0	100,0%
VERSILIA SOC.	1	1	0	0	0	0	0	100,0%
VERSILIA AMM.	1	1	0	0	0	0	0	93,0%
P. DI LUCCA SOC.	3	3	0	0	0	0	0	100,0%
P. DI LUCCA AMM.	1	1	0	0	0	0	0	100,0%
PISANA SOC.	6	6	0	0	0	0	0	97,7%
PISANA AMM.	4	4	0	0	0	0	0	100,0%
LIVORNESE SOC.	4	4	0	0	0	0	0	99,0%
LIVORNESE AMM.	1	1	0	0	0	0	0	100,0%
VALDERA SOC.	2	2	0	0	0	0	0	98,0%
VALDERA AMM.	2	2	0	0	0	0	0	99,0%
ALTA V.C. SOC.	2	1	1	0	0	0	0	86,5%
ALTA V.C. AMM.	1	1	0	0	0	0	0	97,0%
BASSA V.C. SOC.	1	1	0	0	0	0	0	100,0%
BASSA V.C. AMM.	1	1	0	0	0	0	0	100,0%
V. DI CORNIA SOC.	0	0	0	0	0	0	0	N/D
V. DI CORNIA AMM.	0	0	0	0	0	0	0	N/D
ELBANA SOC.	1	1	0	0	0	0	0	100,0%
ELBANA AMM.	1	1	0	0	0	0	0	100,0%
TOTALE	48	47	1	0	0	0	0	

